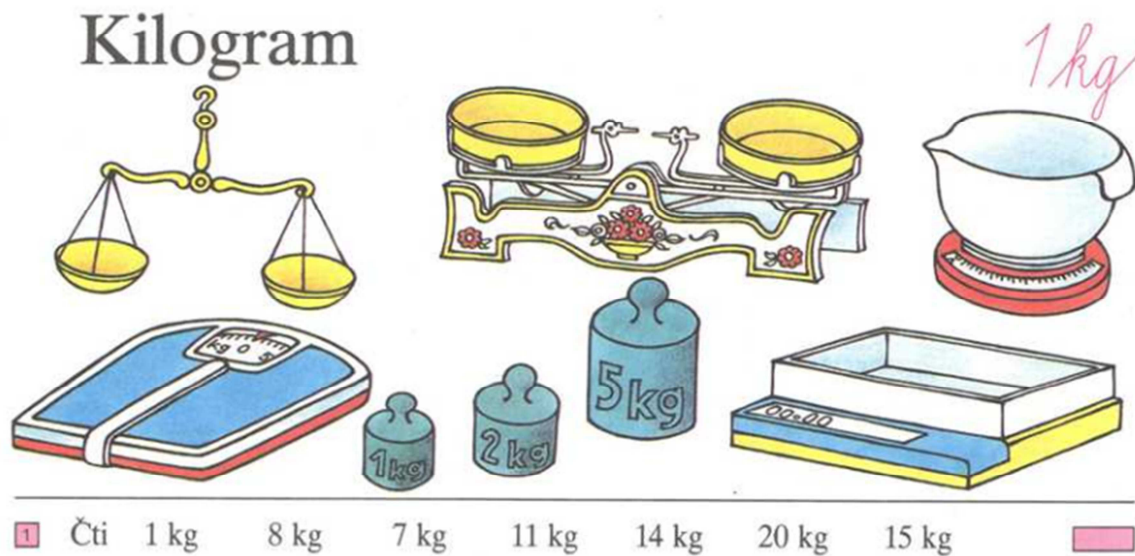


# PRACOVNÍ LIST M Vážíme na kg

Jméno :



Opiš. \_\_\_\_\_

1

Opiš:

kilogram kg \_\_\_\_\_

dekagram dkg \_\_\_\_\_

gram g \_\_\_\_\_


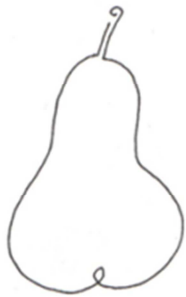

Podtrhni, co se kupuje na kg

Benzín cukr pivo brambory auto prkna

Mouka sůl džus jablka zlato mrkev

<sup>1</sup> Obrázek čerpán : 12.4.2012, Matematika prac.sešit pro 1.tř. nakladatelství Alter

Obrázky obtáhni jedním tahem. Vymaluj to, co se kupuje na kg.



2

$$5\text{kg} + 4\text{kg} =$$

$$6\text{kg} + 4\text{kg} =$$

$$20\text{kg} - 4\text{kg} =$$

$$17\text{kg} - 6\text{kg} =$$



$$12\text{kg} + 8\text{kg} =$$

$$14\text{kg} + 6\text{kg} =$$

$$18\text{kg} - 6\text{kg} =$$

$$16\text{kg} - 4\text{kg} =$$



## Základní škola Dobřív, okres Rokycany

Číslo projektu	CZ.1.07/1.4.00/21.1009
Název projektu	„Málotřídni škola“



Anotace:	Žák zjistí, co se kupuje na kilogramy. Seznámí se s jednotkami váhy. Provádí operaci sčítání a odčítání s jednotkami váhy.
Autor:	Mgr. Lenka Hanzlíková
Jazyk:	Český jazyk
Očekávaný výstup:	Žák popisuje jednoduché závislosti z praktického života
Speciální vzdělávací potřeby:	- žádné -
Klíčová slova:	Váha. Jednotky váhy kg,dkg,g
Druh učebního materiálu:	Pracovní list
Druh interaktivity:	Aktivita
Cílová skupina:	žák
Stupeň a typ vzdělávání:	Základní vzdělávání – první stupeň – první období
Typická věková skupina:	6-7 let

Poznámky, metodika: