
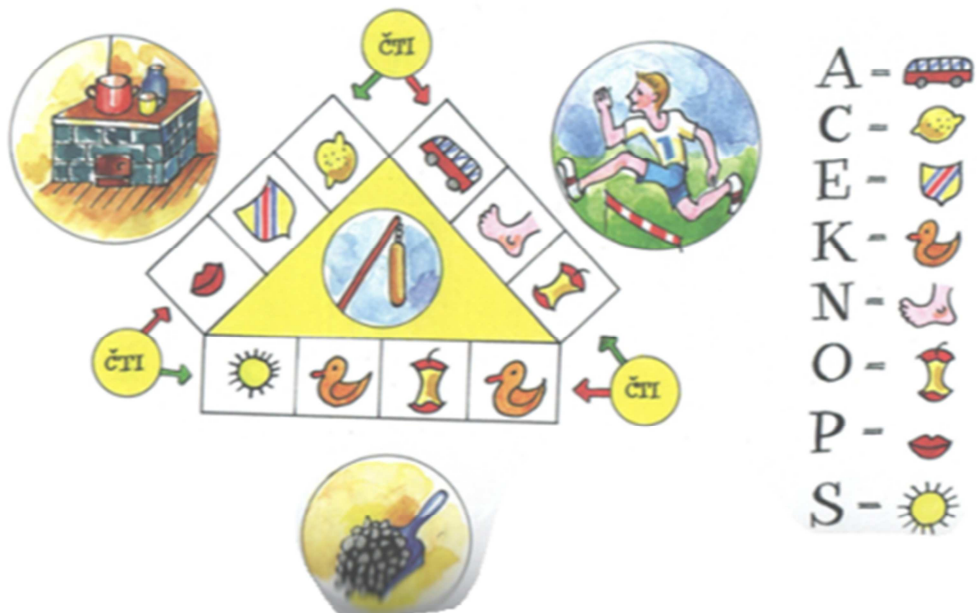


1 PRACOVNÍ LIST


JMÉNO: _____



¹ Obrázek čerpán 10.2.2012, Kreslené hlavolamy pro malé školáky, M. Kubišová, Grada

Zapiš písmena do mřížek podle šifry, přečti.

Namaluj, co ještě začíná danými písmeny.



Napiš slova začínající

A

C

E

K

N

O

P

S

Základní škola Dobřív, okres Rokycany

Číslo projektu	CZ.1.07/1.4.00/21.1009
Název projektu	„Málotřídni škola“



Anotace:	Žák pojmenuje obrázky, dopíše do mřížky. K daným písmenům vymyslí slova, daným písmenem začínající
Autor:	Mgr. Lenka Hanzlíková
Jazyk:	Český jazyk
Očekávaný výstup:	<p>OV 1 Žák plynule čte s porozuměním texty přiměřeného rozsahu a náročnosti</p> <p>OV 2 Žák porozumí písemným nebo mluveným pokynům přiměřené složitosti</p> <p>OV 12 Žák rozlišuje zvukovou a grafickou podobu slova, člení slova na hlásky, odlišuje dlouhé a krátké samohlásky</p>
Speciální vzdělávací potřeby:	- žádné -
Klíčová slova:	Slova s hláskou a písmenem c, slova začínající daným písmenem
Druh učebního materiálu:	Pracovní list
Druh interaktivity:	Aktivita
Cílová skupina:	žák
Stupeň a typ vzdělávání:	Základní vzdělávání – první stupeň – první období
Typická věková skupina:	6-7 let
