

PRACOVNÍ LIST M Počítáme o 4 více

Jméno :

Zakresli a zapiš
příklad o 4 více



Z _____

V _____



Z _____

V _____



Z _____

V _____

Doplň čísla

Pét'a má 3 Kč a David o 4 více. Kolik má David? _____

Katka má 5 buchet a Lucka o 4 více. Lucka má _____

Jirka má 12 Kč a Tomáš o 4 více. Tomáš má _____

Jára má 15 jablek a Míra o 4 více. Míra má _____

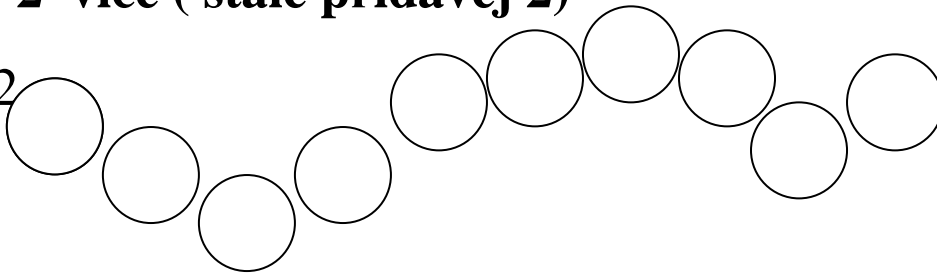
Anežka má 11 Kč a Terežka o 4 více. Terka má _____

Adam má 10 autíček a Filip má o 4 více. Filip má _____

Vládík má 16 Kč a Anička o 4 více. Anička má _____

0 2 více (stále přidávej 2)

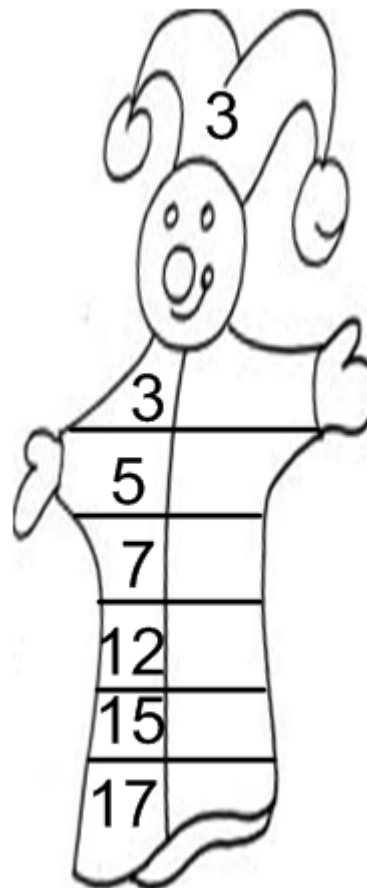
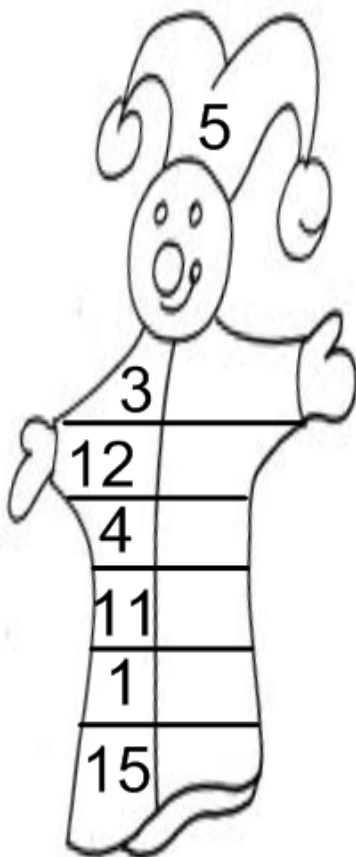
0+2



0 5 více (stále přidávej 5)

0 + 5

Zapiš do kašpárka čísla větší než má na čepici



Základní škola Dobřív, okres Rokycany

Číslo projektu	CZ.1.07/1.4.00/21.1009
Název projektu	„Málotřídni škola“



Anotace:	Žák si procvičí operaci sčítání o x více, o x větší
Autor:	Mgr. Lenka Hanzlíková
Jazyk:	Český jazyk
Očekávaný výstup:	Žák používá přirozená čísla k modelování reálných situací, počítá předměty v daném souboru, vytváří soubory s daným počtem prvků
Speciální vzdělávací potřeby:	- žádné -
Klíčová slova:	Čísla o x větší , o x více
Druh učebního materiálu:	Pracovní list
Druh interaktivity:	Aktivita
Cílová skupina:	žák
Stupeň a typ vzdělávání:	Základní vzdělávání – první stupeň – první období

Typická věková skupina:	6-7 let
-------------------------	---------

Poznámky, metodika: