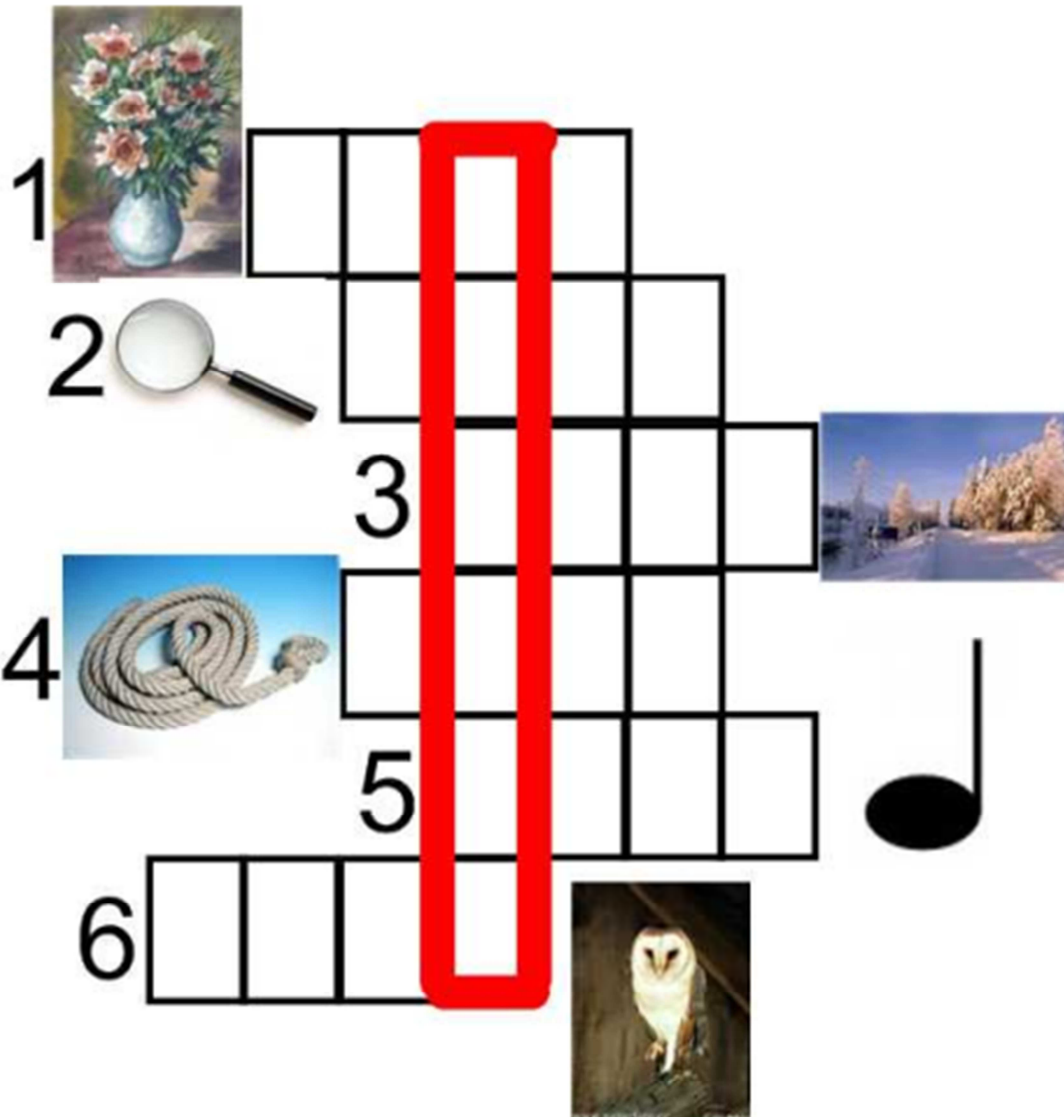


PRACOVNÍ LIST

Jméno

Procvičování Z,z

Vylušti křížovku



1

¹ Obrázek čerpán : 9.1.2012 <http://www.malovane-obrazy.cz/obrazy-kvetiny>

2 Obrázek čerpán : 9.1.2012 <http://mtbushcraft.webnode.cz/survival-vybava/>

3 Obrázek čerpán : 9.1.2012 <http://www.chatanapilach.cz/zima.html>

4Obrázek čerpán : 9.1. 2012 <http://www.bradas.cz/www-bradas-cz/eshop/7-1-Splhaci-lana>

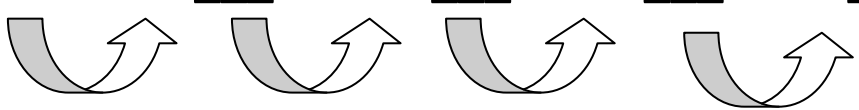
5Obrázek čerpán: 9.1.2012 galerie smart tabule

6Obrázek čerpán : 9.1.2012 <http://www.naturfoto.cz/sova-palena-fotografie-292.html>

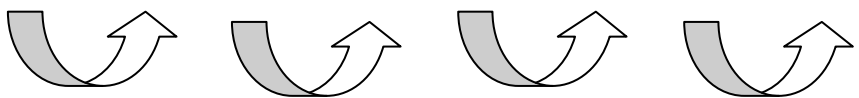
Napiš tajenku _____

Slovní fotbal – pokračuj

VEZE ZE _____ LÍ _____ PA _____ SE _____



VOZÍ ZÍ _____ VÁ _____ ZA _____ SE _____



Rozděl na slabiky napiš do ○ počet slabik

Zuzana zamotá zaveze neleze zasetý ○

leze veze zívá vozy váza zelí ○

vůz mez sůl les zip ○

Přepis vět

Je zima.

Je tu váza.

Táta zatopí.

Základní škola Dobřív, okres Rokycany

Číslo projektu	CZ.1.07/1.4.00/21.1009
Název projektu	„Málotřídni škola“



Anotace:	Žák vyřeší křížovku s obrázkovou nápovědou, rozdělí slova na slabiky, dopíše slabiky do slov a přepíše věty.
Autor:	Mgr. Lenka Hanzlíková
Jazyk:	Český jazyk
Očekávaný výstup:	<p>OV 1 Žák plynule čte s porozuměním texty přiměřeného rozsahu a náročnosti</p> <p>OV 2 Žák porozumí písemným nebo mluveným pokynům přiměřené složitosti</p> <p>OV 12 Žák rozlišuje zvukovou a grafickou podobu slova, člení slova na hlásky, odlišuje dlouhé a krátké samohlásky</p>
Speciální vzdělávací potřeby:	- žádné -
Klíčová slova :	Hlásky a písmeno Z,z
Druh učebního materiálu:	Pracovní list
Druh interaktivity:	Aktivita
Cílová skupina:	žák
Stupeň a typ vzdělávání:	Základní vzdělávání – první stupeň – první období
Typická věková skupina:	6-7 let

Poznámky, metodika:

